

原始平面图 1:120

建设单位 :

XXXXXXXX

工程名称 :

XXXXXXXXXX

项 目 名 称 装饰工程

图 纸 名 称 单位毫米

工程编号

签 名

注册建筑师

注册建筑师  
注册号

设计负责人

审 核

校 核

设 计

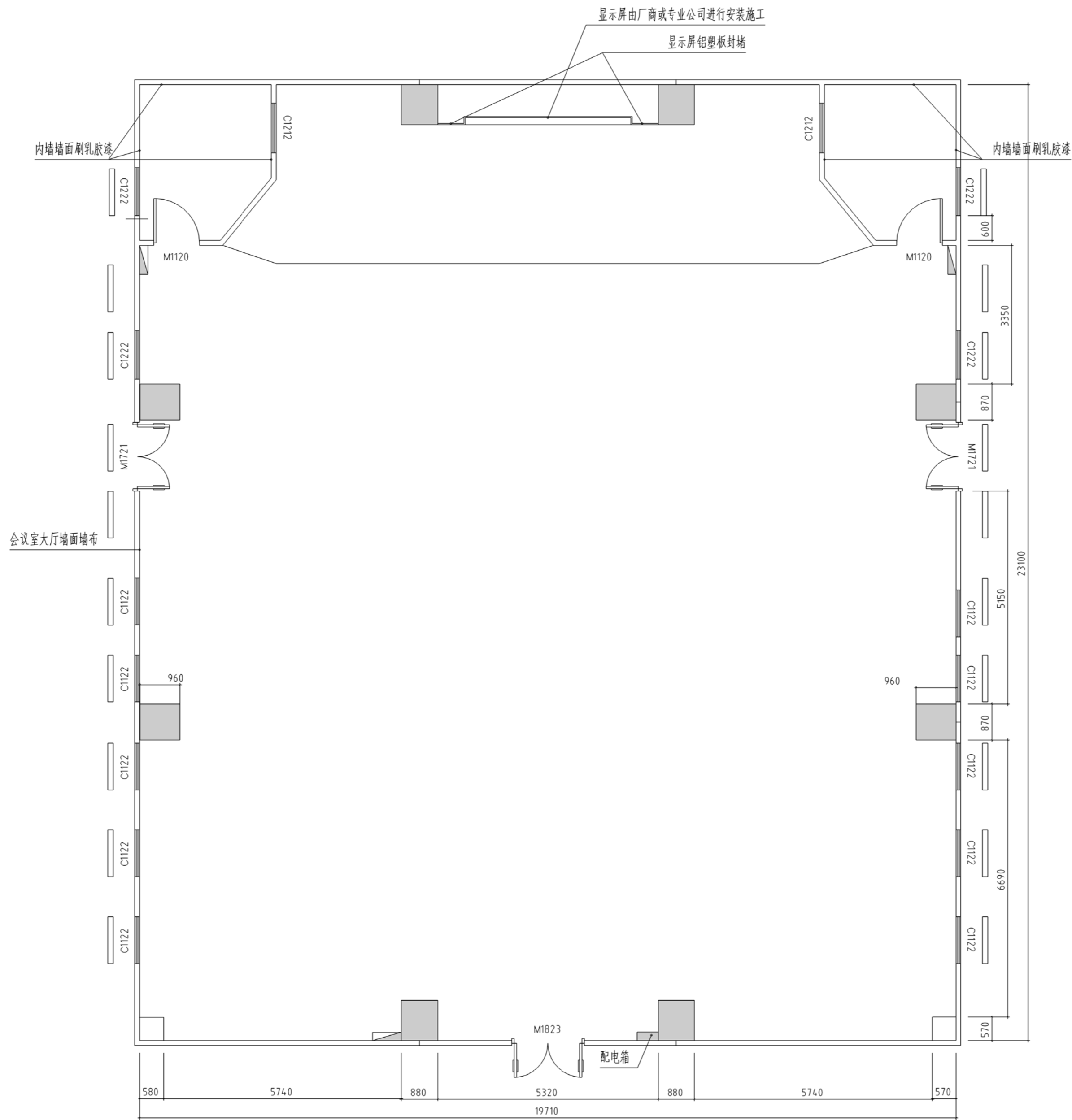
制 图

图 别 施工图

图 号 1

日 期 2023.03

版 本 号 第一版



平面改造图 1:120

注:  
1、大厅内墙墙面全部粘贴墙布;  
2、强电施工。

建设单位 :  
XXXXXXXX

工程名称 :  
XXXXXXXXXX

项目名称 : 装饰工程

图纸名称 :  
单位:毫米

工程编号

整名

注册建筑师

注册建筑师  
注册号

设计负责人

审核

校核

设计

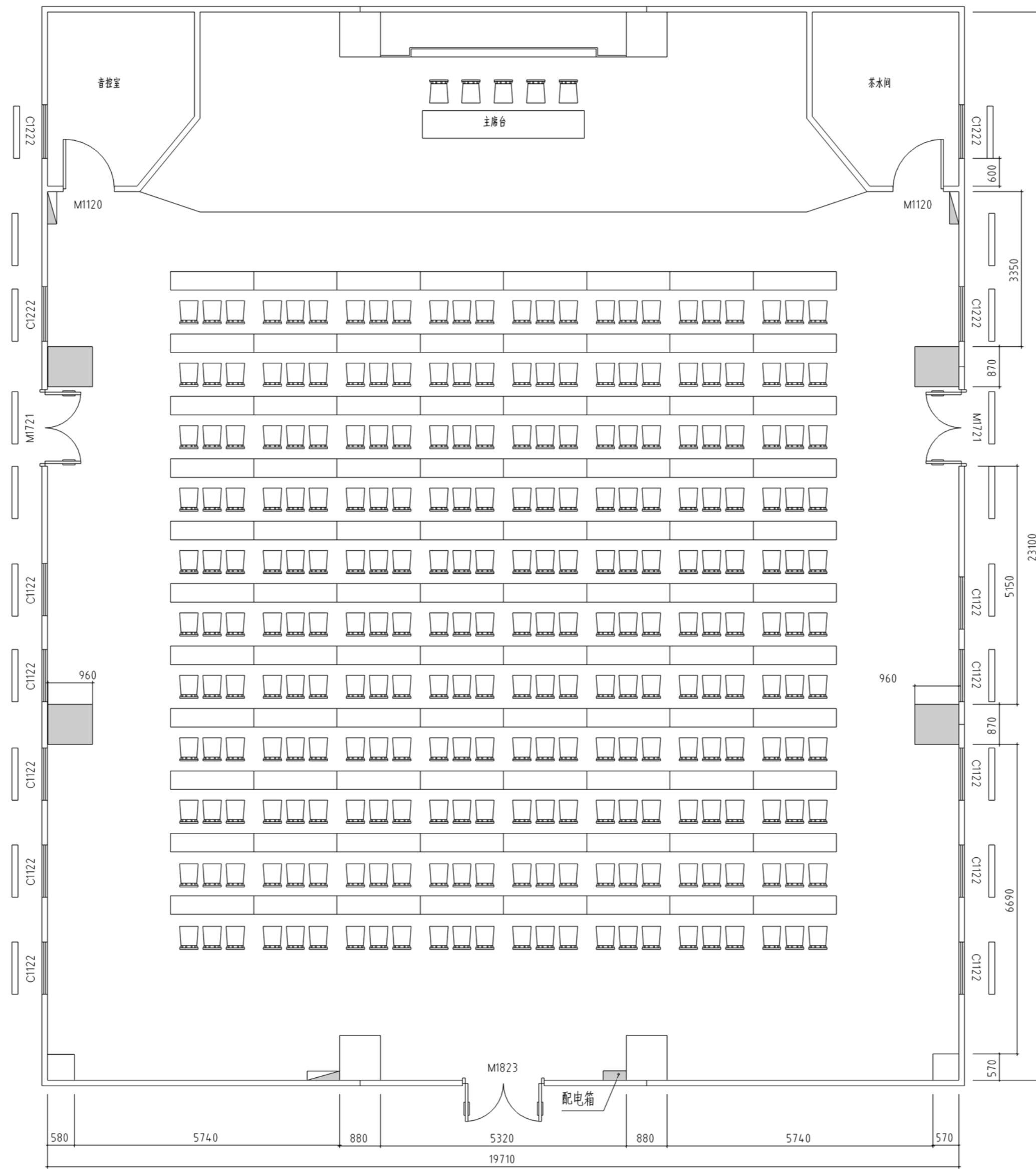
制图

图别 : 施工图

图号 : 2

日期 : 2023.03

版本号 : 第一版



平面图 1:120

建设单位 :

XXXXXXXX

工程名称 :

XXXXXXXXXX

项目名称

装饰工程

图纸名称

单位:毫米

工程编号

签名

注册建筑师

注册建筑师  
注册号

设计负责人

审核

校核

设计

制图

图别

施工图

图号

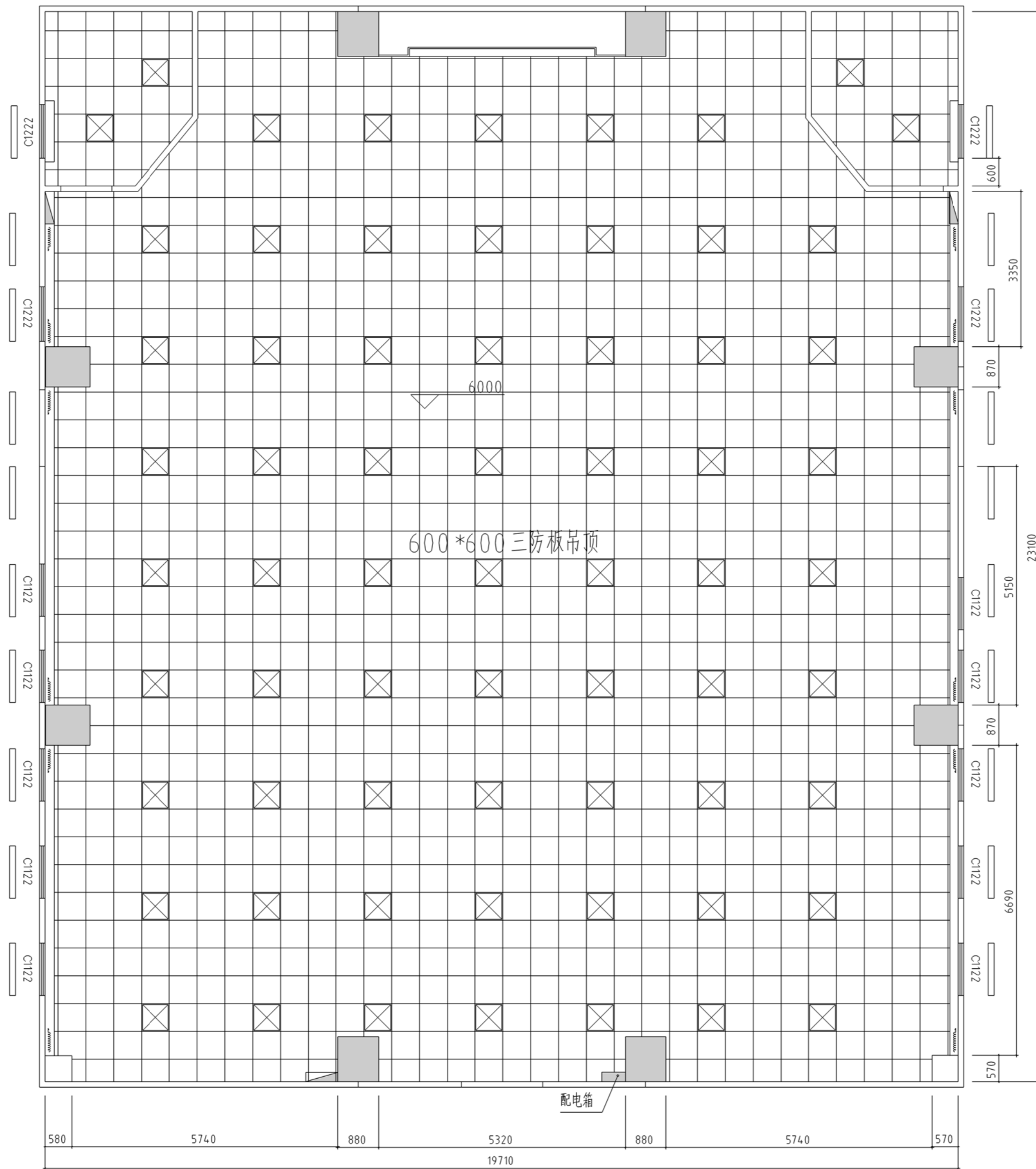
3

日期

2023.03

版本号

第一版



天棚吊顶图 1:120

- 注:  
 1、大厅窗帘盒施工;  
 2、灯具安装。

建设单位 :  
 XXXXXXXX

工程名称 :  
 XXXXXXXXXXX

项 目 名 称 : 装饰工程

图 纸 名 称 : 水电

工程编号

签 名

注册建筑师

注册建筑师  
注册号

设计负责人

审 核

校 核

设 计

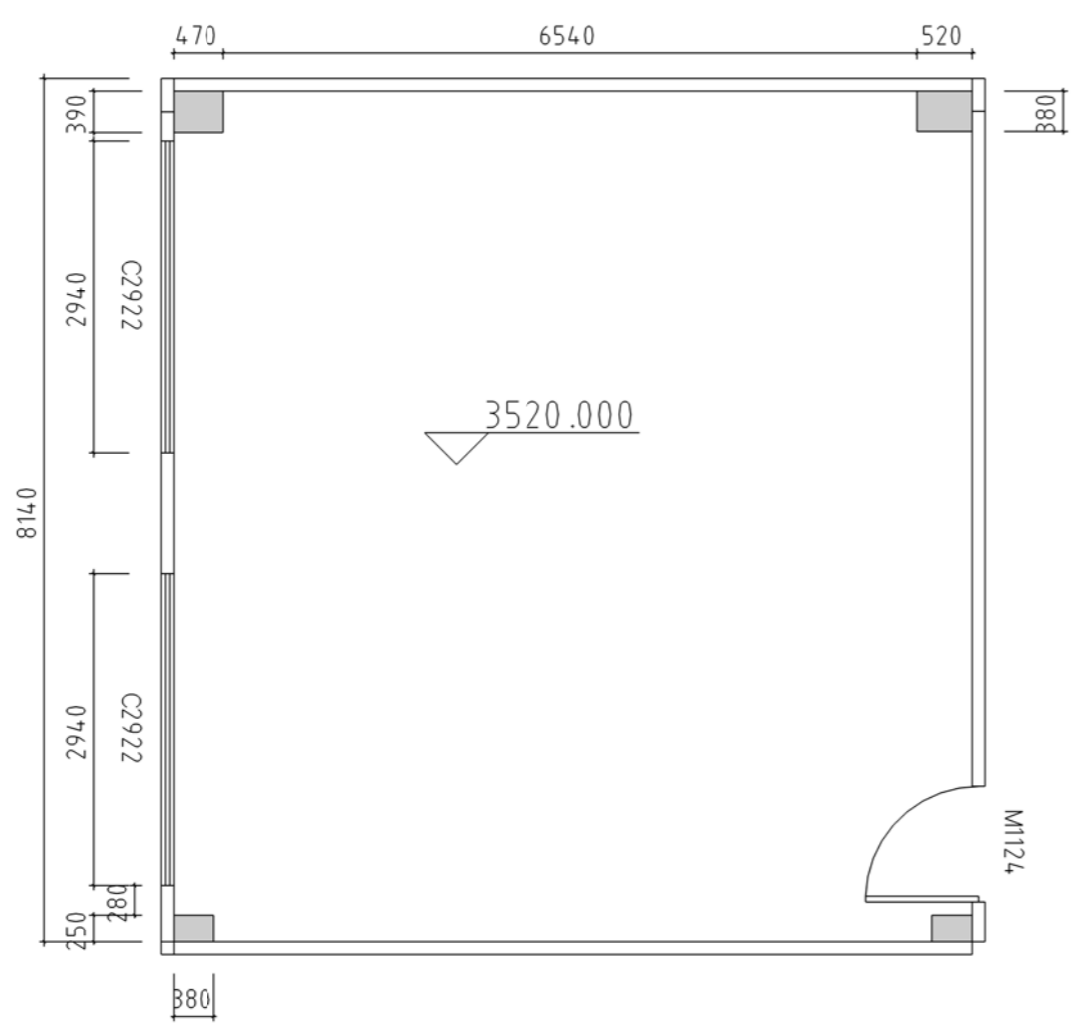
制 图

图 别 : 施工图

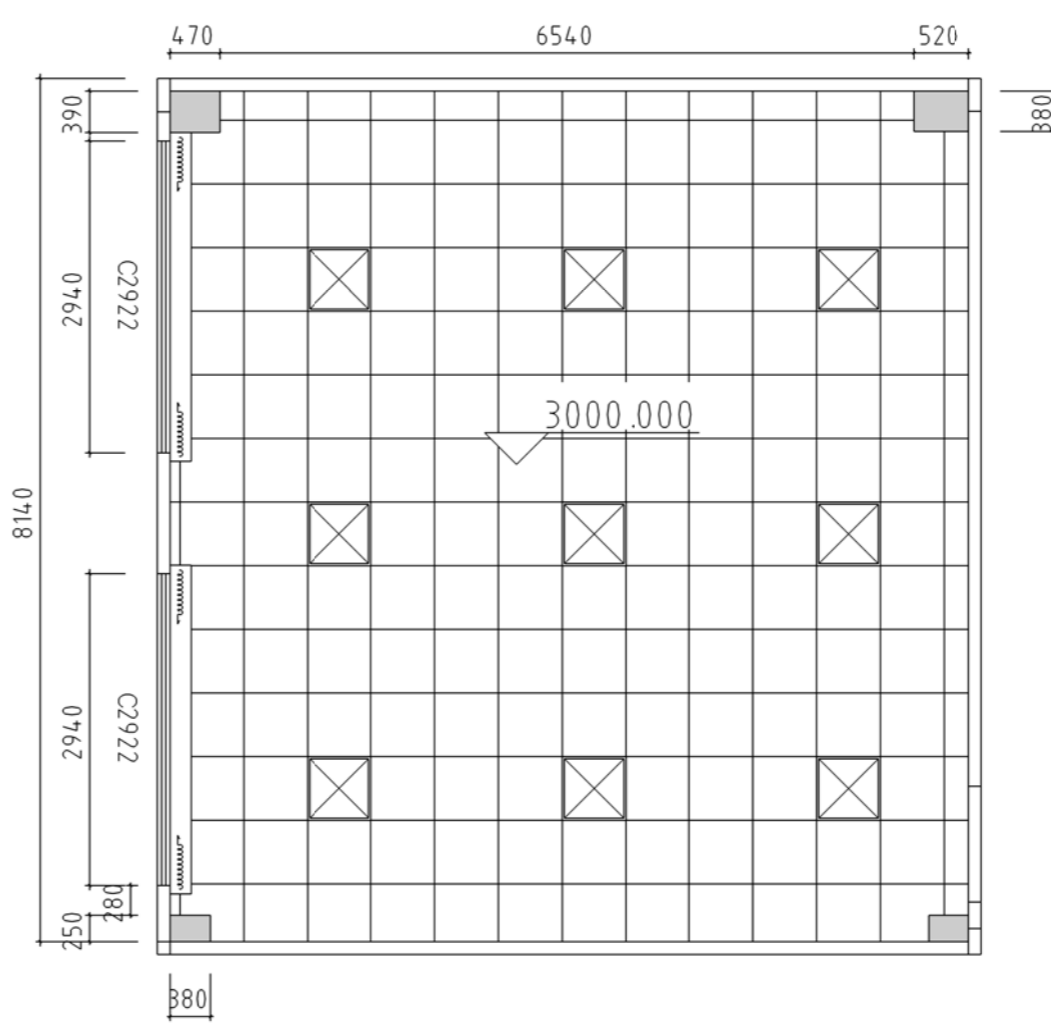
图 号 : 4

日 期 : 2023.03

版 本 号 : 第一版



原始平面图 1:120



天棚吊顶图 1:120

- 注:
- 1、内墙墙面粘贴墙布;
  - 2、窗帘盒施工;
  - 3、强电施工。

设计单位 :

建设单位 :

XXXXXXXX

工程名称 :

XXXXXXXXXX

项 目  
名 称

图 纸  
名 称

单位:毫米

工程编号

签 名

注册建筑师

注册建筑师  
注册号

设计负责人

审 核

校 核

设 计

制 图

图 别

图 号

PM-1

日 期

2023.03

版 本 号

第一版